

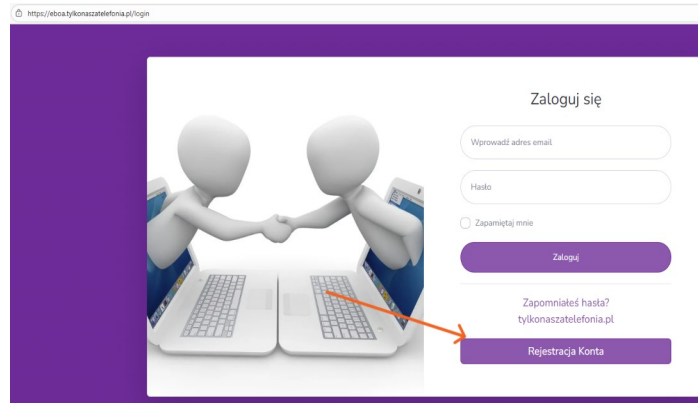


TYLKO NASZA TELEFONIA

Warszawa, 13.09.2025

Instrukcja Aktywacja konta i uruchamianie Taryfy TNT Pro w TNT Mobile – jak to zrobić poprzez Konto Abonenta w portalu eBOA.

1. wejdź na <https://eboa.tylkonaszatelefonia.pl> i wybierz [Rejestracja konta]



2. Następnie wypełnij formularz rejestracyjny.

W trakcie rejestracji system zweryfikuje Twój adres e-mail i numer telefonu.

Uwaga!

Ponieważ cieszymy się dużym powodzeniem - czasem w trakcie rejestracji występuje błąd Captcha – najlepiej wtedy wyczyścić w swojej przeglądarce pliki cookie, lub użyć innej przeglądarki np. Firefox, EDGE i ponowić rejestrację, a w razie dalszych problemów po prostu skontaktować się z naszym BOA pod numerem telefonu 223 815 518 lub pisząc na adres e-mail: boa@tylkonaszatelefonia.pl.

Tylko Nasza Telefonía
Prosta Spółka Akcyjna
ul. Czerwonych Beretów 6
00-910 Warszawa



tel. 223 815 518

kontakt@tylkonaszatelefonia.pl
AE:PL-90310-10085-GSHAH-06



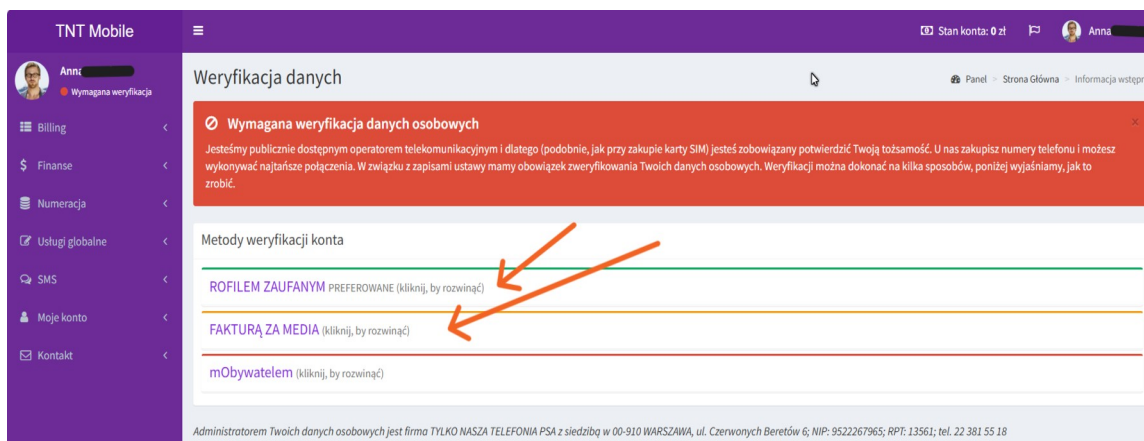
TYLKO NASZA TELEFONIA

3. Teraz musisz zalogować się do portalu <https://eboa.tylkonasztelefonia.pl> i **potwierdzić swoje dane osobowe** (wymaga tego polskie prawo, ale my pomożemy Tobie to zrobić „bez wychodzenia z domu/biura” w kilka minut).

Jak to można zrobić najszybciej?

Autoryzację może przeprowadzić Twoja indywidualna koordynatorka, do której zapewne masz już kontakt i robi to na wideo-połączeniu z Tobą przez komunikator WhatsApp/Signal/Telegram – gdzie wystarczy, że pokażesz jej swój dokument ze zdjęciem i peselem, a ona w kilka minut aktywuje w pełni Twoje konto Abonenta.

Pozostałe sposoby podpowiada sam portal i możesz wybrać którykolwiek z nich, a twoje konto zostanie aktywowane w ciągu kilkunastu minut.



4. **Po aktywacji konta**, gdy planujesz wziąć taryfę TNT Pro - **zgłoś** na adres boa@tylkonasztelefonia.pl lub do Swojej koordynatorki, która autoryzowała Twoje konto – dane osoby, która ma zostać Twoim Indywidualnym Inspektorem Danych Osobowych, by strzec bezpieczeństwa informacji o Tobie i ewentualnie Twoich znajomych jeśli tylko zostaną Abonentami taryfy TNT Pro. Osoba ta zostanie zatrudniona w TNT i będzie pracować zdalnie.

Pamiętaj!

Jeśli zamówisz więcej kart SIM, to poprzez swoje konto na portalu <https://eboa.tylkonasztelefonia.pl> będziesz móc je w każdej chwili aktywować z nowym numerem i zajmie to Tobie około 5 minut (bez wychodzenia z domu/biura i bez dodatkowych formalności, bo konto autoryzuje się tylko raz!).

Wtedy też będziesz móc (np. do ogłoszeń, czy „chwilowych” projektów) mieć od razu aktywną kartę SIM lub eSIM i to np. za 10,38zł brutto w taryfie TNT Start.

Tylko Nasza Telefonía
Prosta Spółka Akcyjna
ul. Czerwonych Beretów 6
00-910 Warszawa



tel. 223 815 518

kontakt@tylkonasztelefonia.pl
AE:PL-90310-10085-GSHAH-06



TYLKO NASZA TELEFONIA

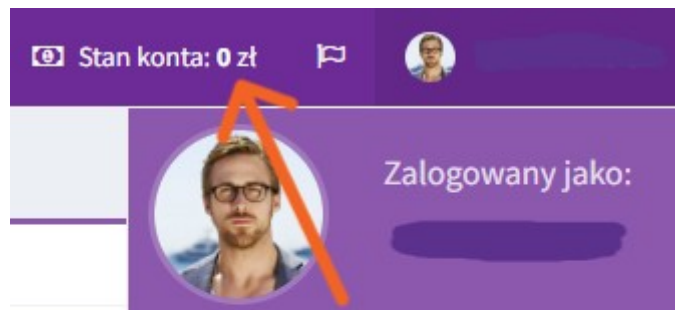
5. Opłaty jakie poniesiesz a przypadku aktywacji taryfy **TNT Pro** to:

- 4,99zł/jednorazowo - za kartę eSIM (jeśli ten typ kart obsługuje Twój smartfon)
- 19,99zł/jednorazowo - za kartę SIM (ta kwota obejmuje koszt wysyłki karty do Ciebie)
- 150zł/jednorazowo - wybranie „złotego numeru” 45566xxxx (kwota ta obejmuje też koszt zatrudniania Twojego Indywidualnego IODO i jest obowiązkowa do aktywacji taryfy TNT Pro)
- 250zł/miesięcznie – abonament za taryfę TNT Pro (kwota ta obejmuje też m.in. koszt zatrudniania Twojego Indywidualnego IODO)

Pamiętaj!

By doładować swoje konto w portalu <https://eboa.tylkonasztelefon.pl> odpowiednią kwotą. Sam system Tobie o tym przypomni – jak i o potrzebie doładowania konta przed opłatami cyklicznymi, takimi jak abonament za daną taryfę. Zrobi to SMS'em oraz e-mailem wysłanymi na numer telefonu i e-mail, które zostały podane i zatwierdzone przy rejestracji konta.

6. **Doładowanie konta** robimy klikając:



A system sam przekieruje Ciebie do portalu płatności online **PayNow**.

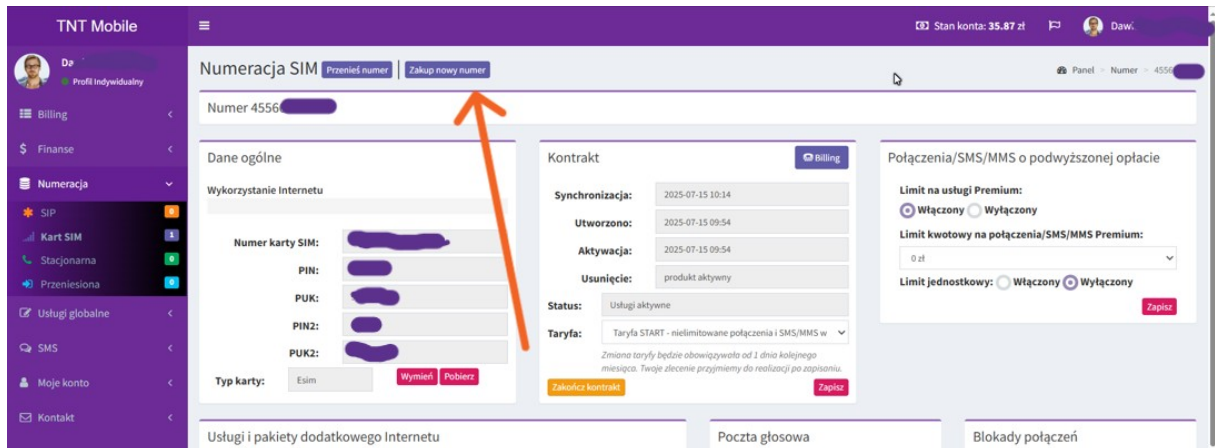




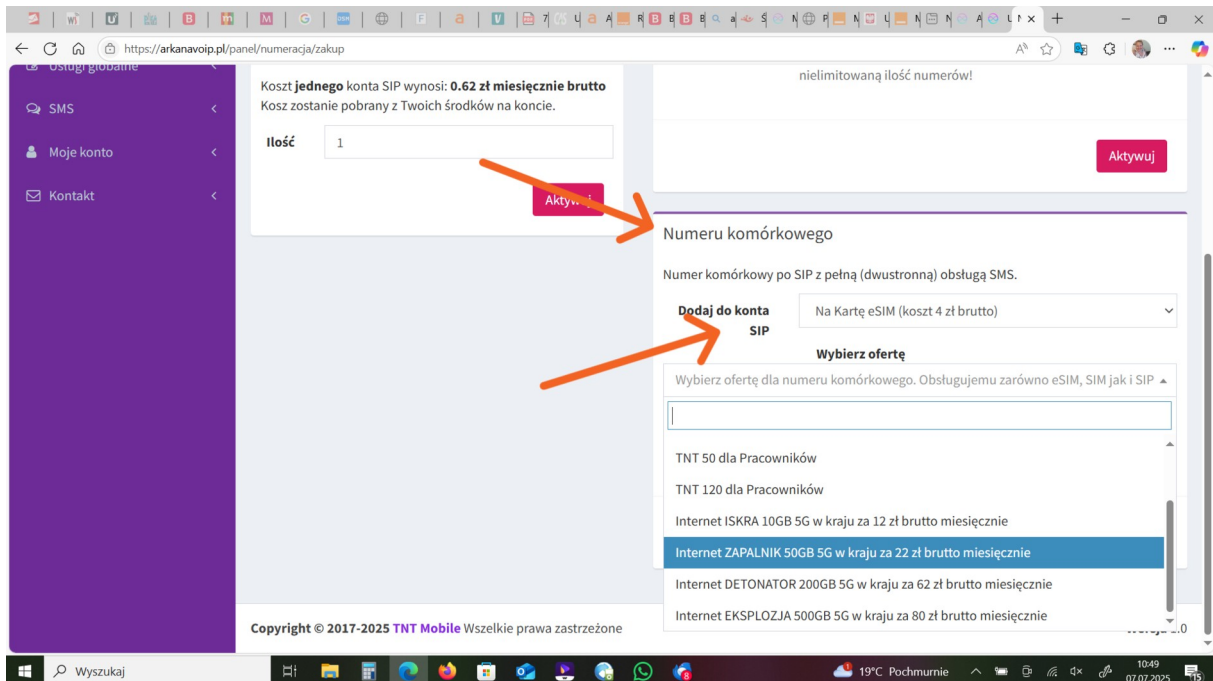
TYLKO NASZA TELEFONIA

Teraz pora pokazać Tobie jak aktywować nowy numer telefonu i jak (ewentualnie) zrobić to na karcie eSIM.

7. Po zalogowaniu do portalu <https://eboa.tylkonasztelefonia.pl> wybieramy opcję [ZAKUP NOWY NUMER]



8. Następnie wypełniamy pola formularza zakupu nowego „Numeru komórkowego” pamiętając, by w polu „Dodaj do konta SIP” wybrać opcję:
- „Na kartę SIM” lub
 - „Na kartę eSIM” (jeśli Twój Smartfon obsługuje ten typ kart SIM)



Tylko Nasza Telefonia
Prosta Spółka Akcyjna
ul. Czerwonych Beretów 6
00-910 Warszawa



tel. 223 815 518

kontakt@tylkonasztelefonia.pl
AE:PL-90310-10085-GSHAH-06

Tylko Nasza Telefonia P.S.A. z siedzibą w Warszawie wpisana do rejestru Przedsiębiorców
w Sądzie Rejonowym dla miasta stołecznego Warszawy, XIV Wydział Gospodarczy Krajowego Rejestru Sądowego
KRS 0001162085, REGON 541230617, NIP 9522267965; kapitał akcyjny 26082,00 PLN (stan na dzień 11.08.2025)
4 / 8



TYLKO NASZA TELEFONIA

9. **Tu wybieramy** też ofertę – czyli interesującą nas **Taryfę TNT Pro** (ale może być też inna - zgodna z naszym [CENNIKIEM](#)), oraz Numer jaki chcemy dla siebie – możesz wybrać numer przydzielony losowo, lub zakupić jeden z tzw. „złoty numerów”, których ceny są zależne od tego jak „ciekawy i prosty” jest taki numer.

Dodaj do konta SIP Na Kartę eSIM (koszt 4 zł brutto)

Wybierz ofertę Taryfa BOOST - nielimitowane połączenia i SMS/MMS w kraju oraz 10GB Internetu 5G za 20 zł brutto miesięcznie

Powyższą opłatę będziemy pobierać na początku każdego miesiąca. Teraz pobierzemy ją proporcjonalnie do pozostałych dni miesiąca.

Numeracja Numeracja złota

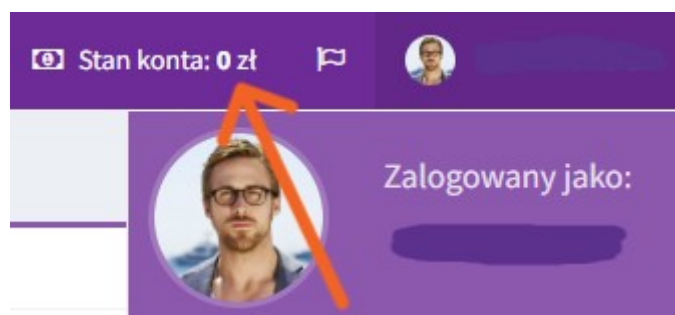
4556 (koszt: zł brutto) 4556 (koszt: zł brutto) 4556 (koszt: zł brutto) 4556 (koszt: zł brutto)

4556 (koszt: zł brutto) 4556 (koszt: zł brutto) 4556 (koszt: zł brutto)

10. **Pamiętaj!**
Jeśli nie masz jeszcze karty SIM, to w tym momencie ją zamawiasz, a konto aktywujesz gdy ona do Ciebie dotrze np. poprzez Poczta Polska.
11. **Pamiętaj też**, by wybrać kartę SIM lub eSIM zależnie od możliwości twojego Smartfona, oraz wybrać interesującą Ciebie taryfę zgodnie z naszym aktualnym [CENNIKIEM](#).

UWAGA!

Pamiętaj by doładować konto twojego profilu w eBOA, bo bez tego żadna z opisanych w tym poradniku operacji nie dojdzie do skutku, ale spokojnie System sam o tym Tobie przypomni jeśli masz zbyt niskie saldo na daną operację.



12. **Brawo!**
Właśnie zostałeś abonentem sieci TNT Mobile z taryfą **TNT Pro**, gdzie nie ma żadnej „niespodzianek zapisanych małym druczkiem”.
Nasz rekord aktywacji eSIM to niecałe 5 minut!
Gdy z nowego numeru telefonu można było już w pełni korzystać – no cóż z nami wszystko jest możliwe!

Tylko Nasza Telefonía
Prosta Spółka Akcyjna
ul. Czerwonych Beretów 6
00-910 Warszawa



tel. 223 815 518

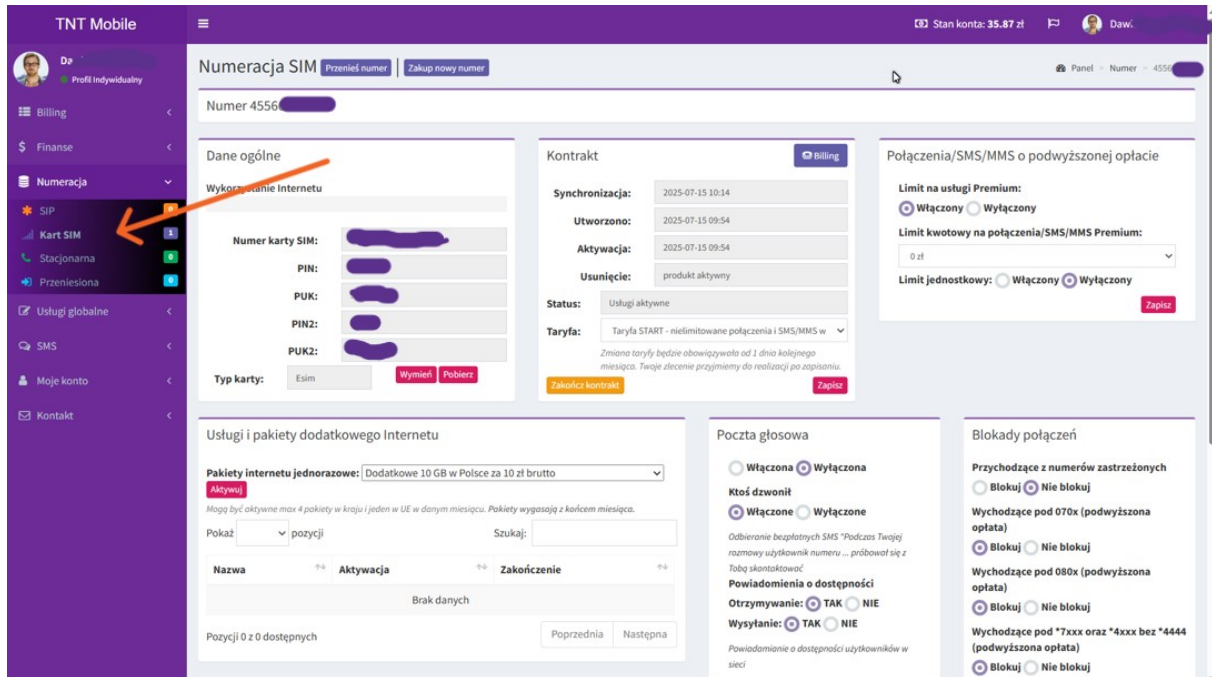
kontakt@tylkonaszatelefonía.pl
AE:PL-90310-10085-GSHAH-06



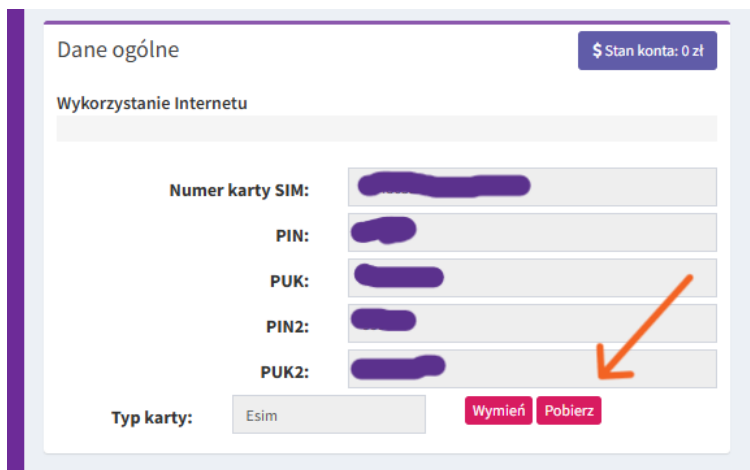
TYLKO NASZA TELEFONIA

Instrukcja Uruchomienia Karty eSIM (jeśli Twój Smartfon obsługuje ten typ kart SIM)

1. Wchodzimy w menu Numeracja > Kart SIM i wybieramy nasz numer telefonu, w którym aktywowaliśmy kartę eSIM.



2. Wybieramy w polu „Dane ogólne” przycisk [POBIERZ]



Tylko Nasza Telefonía
Prosta Spółka Akcyjna
ul. Czerwonych Beretów 6
00-910 Warszawa



tel. 223 815 518

kontakt@tylkonaszatelefonía.pl
AE:PL-90310-10085-GSHAH-06

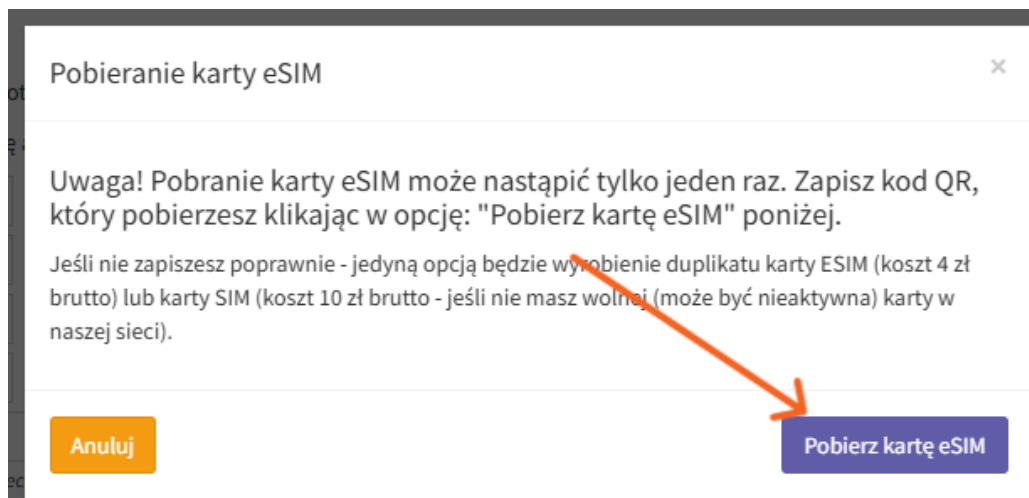


TYLKO NASZA TELEFONIA

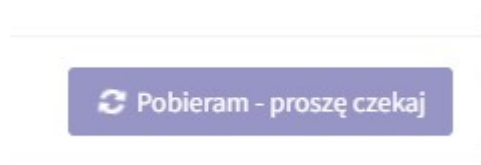
3. W oknie „Pobieranie karty eSIM” wybieramy przycisk [POBIERZ KARTĘ eSIM].

UWAGA!

Ponieważ wychodzimy naprzeciw naszym Abonentom – wbrew napisowi w tym monicie, jeśli nie uda się Tobie pobrać kodu QR karty eSIM, to po prostu skontaktuj się z naszym BOA (telefonicznie 223 815 518 lub na nasz e-mail boa@tylkonaszatelefonia.pl), a nasi konsultanci prześlą Tobie ten kod za darmo.




4. Następnie zobaczysz taki ekran:



5. W kolejnym oknie wybieramy przycisk [POBIERZ KOD QR] – pobrany zostanie plik PDF.

Kod QR:



6. Brawo! teraz ten kod QR poprzez swój aparat w telefonie skanujesz i już masz zainstalowaną kartę eSIM na swoim telefonie (oczywiście dotyczy to tylko modeli obsługujących ten typ kart SIM).

Tylko Nasza Telefonía
Prosta Spółka Akcyjna
ul. Czerwonych Beretów 6
00-910 Warszawa



tel. 223 815 518

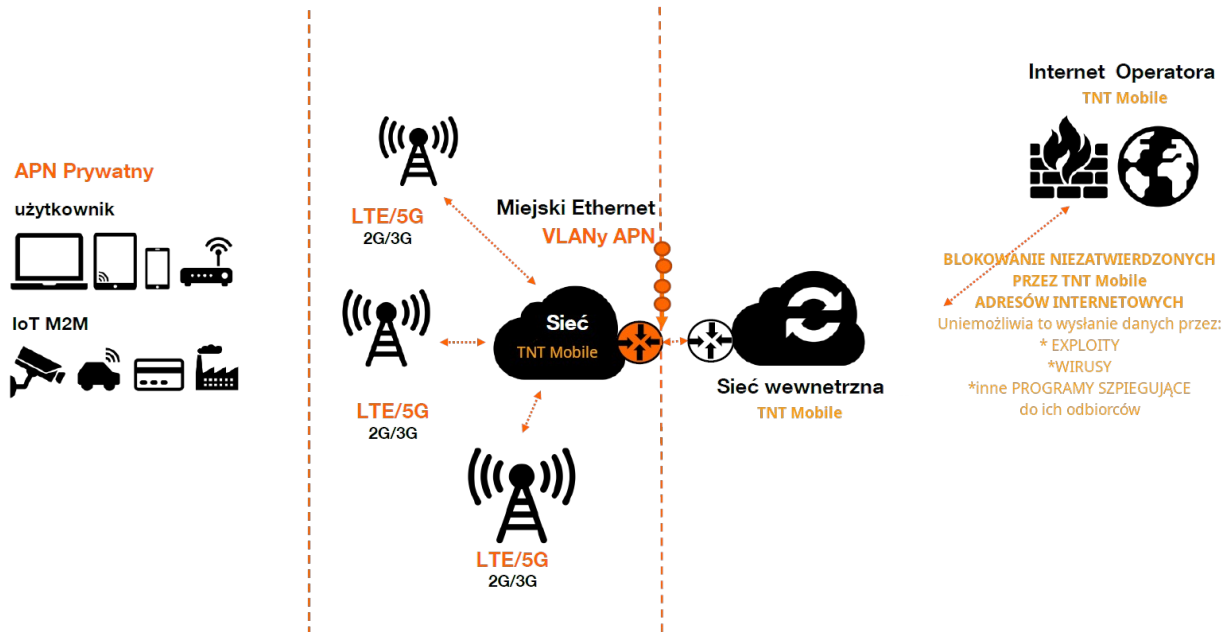
kontakt@tylkonaszatelefonia.pl
AE:PL-90310-10085-GSHAH-06



TYLKO NASZA TELEFONIA

A to inna zaleta posiadania abonamentu TMT Pro:

- o Prywatny APN



- o Czym jest Prywatny APN dla taryfy TNT Pro?

Prywatny APN - polega na umożliwieniu realizacji transmisji danych pomiędzy urządzeniem z zainstalowaną aktywną kartą SIM Abonenta taryfy TNT Pro, a siecią teleinformatyczną TNT Mobile poprzez port sieci transmisji danych – co pozwala na wprowadzenie ograniczeń w transmisjach wychodzących do sieci Internet w ten sposób, że dostępne są określone popularne serwisy internetowe, ale Abonent nie może nawiązać połączenia z nieznanymi serwisami, które mogą należeć do organizacji chcących np. szpiegować nasz smartfon czy komputer.

- o Usługa APN Prywatny nie wpływa na możliwość realizacji połączeń głosowych oraz SMS'ów dla kart posiadających uruchomione usługi głosowe / SMS.

Tylko Nasza Telefonía
Prosta Spółka Akcyjna
ul. Czerwonych Beretów 6
00-910 Warszawa



tel. 223 815 518

kontakt@tylkonaszatelefony.pl
AE:PL-90310-10085-GSHAH-06